

Lederne Analyse

Antallet af førtidspensionister topper – der er stor forskel mellem kommunerne

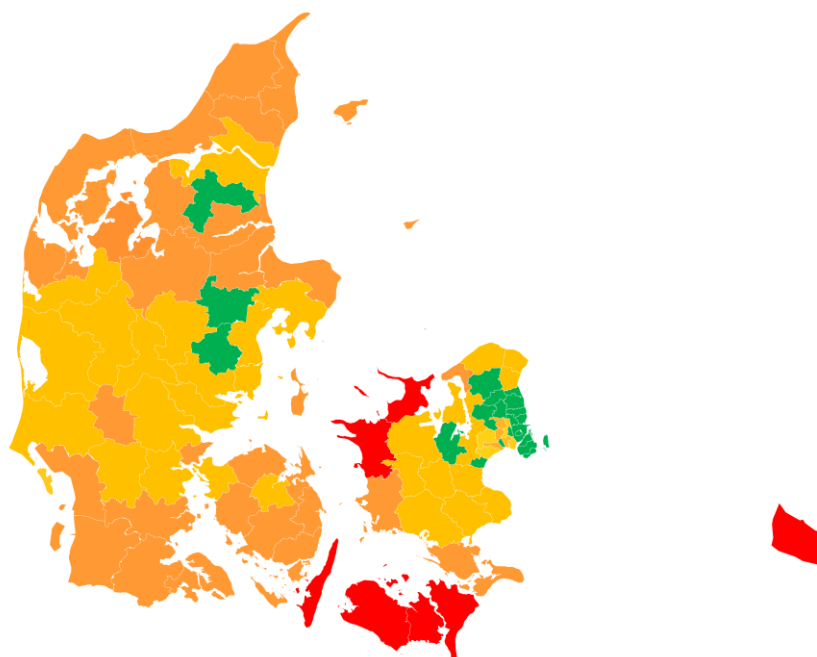
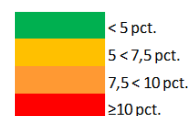
Juli 2024

For mange ender på førtidspension

Stik mod politikernes oprindelige hensigt er antallet af førtidspensionister vokset de seneste 10 år, viser en analyse fra Lederne. Kurven kan knækkes hvis mennesker, der risikerer at ende på førtidspension, får mulighed for at arbejde få timer om ugen.

Det seneste år har antallet af førtidspensionister nået det højeste niveau i mere end 10 år. I alt var 260.000 personer i den erhvervsaktive alder på førtidspension. Det svarer til 242.000 fuldtidspersoner, langt flere end der bor i hele Aalborg Kommune.

Figur 1: Andelen af fuldtidspersoner på førtidspension fordelt på kommuner, 16-66 år, Q2 2023-Q1 2024



Anm.: Der er under 1.000 borgere i den erhvervsaktive alder mellem 16-66 år i Læsø kommune.
Kilde: Jobindsats.

Alene det seneste år er 23.000 personer blevet tilkendt førtidspension.

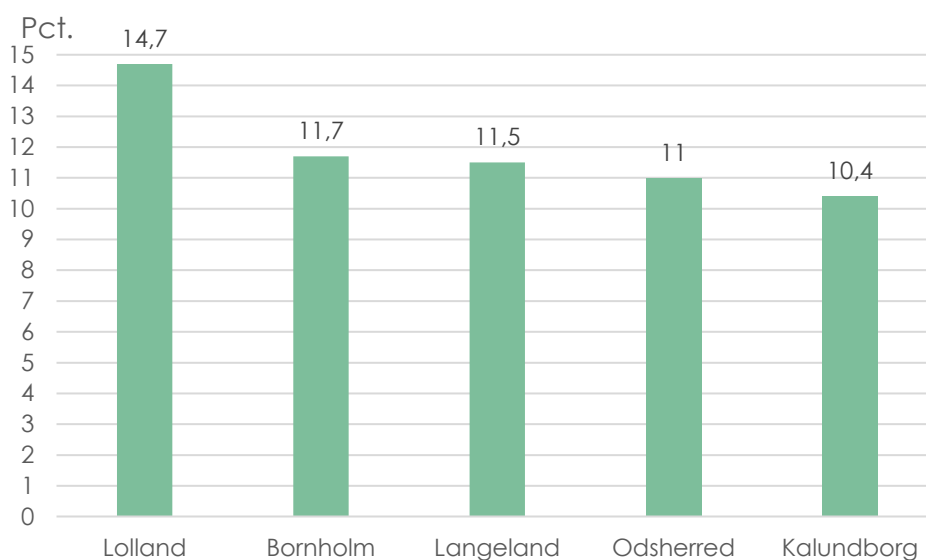
Færrest muligt skal ende på varig, passiv forsørgelse, og flest muligt skal i arbejde og forsørge sig selv. Det var målet med den reform af førtidspensions- og fleksjobordningerne, som trådte i kraft i 2013.

Det er gået stik modsat, og når man først er kommet på førtidspension, er chancen for, at man kommer tilbage på arbejdsmarkedet meget lille.

Andelen af førtidspensionister er højst i Lolland kommune

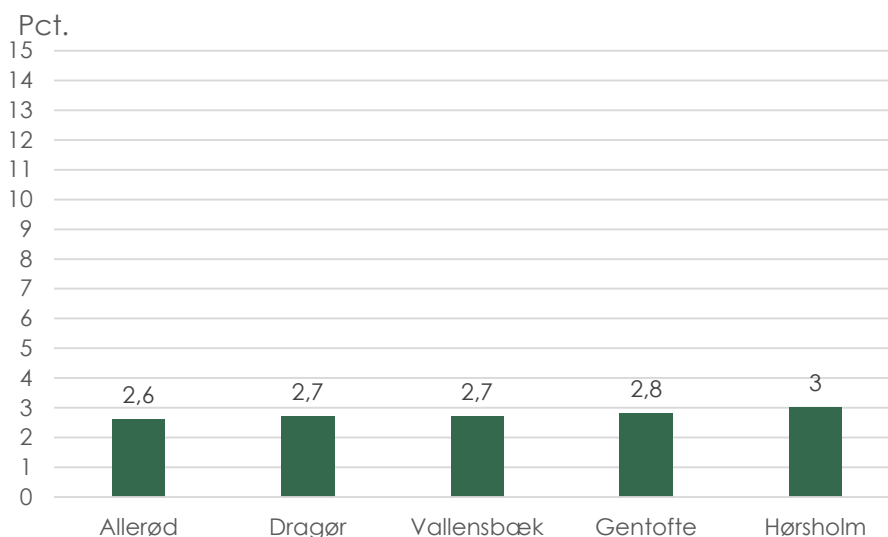
I Lolland kommune er cirka hver syvende borger i den erhvervsaktive alder førtidspensionist, mens det i Allerød kommune, som har den laveste andel, er 2,6 pct. af borgerne i den erhvervsaktive alder. Til sammenligning er godt seks procent af befolkningen i hele landet på førtidspension.

Figur 2: Top-5 kommuner med den højeste andel af fuldtidspersoner på førtidspension, 16-66 år



Kilde: Jobindsats.

Figur 3: Top-5 kommuner med den laveste andel af fuldtidspersoner på førtidspension, 16-66 år

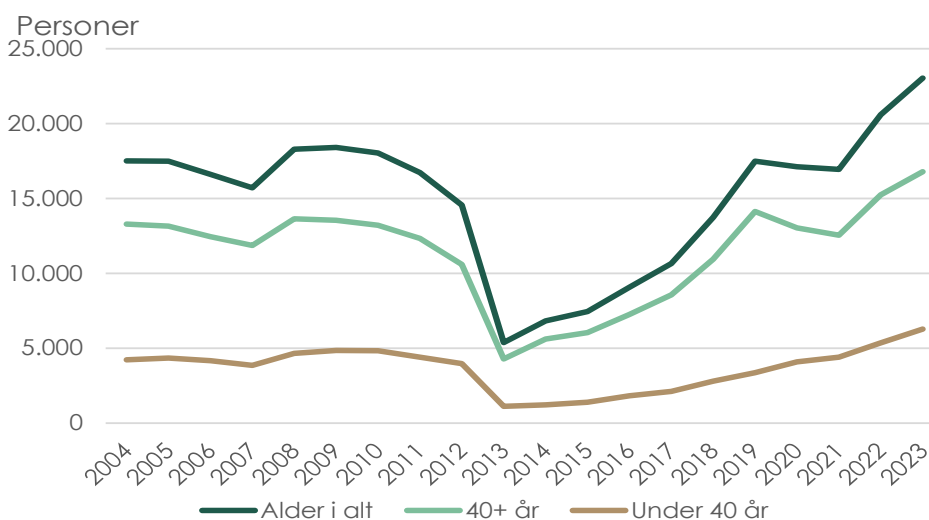


Kilde: Jobindsats.

Tilgangen til førtidspension er rekordhøj

Både når det gælder personer under 40 år og personer på 40 år og mere er tilgangen til førtidspension rekordhøj. 23.000 borgere fik tilkendt førtidspension det seneste år. Heraf udgør borgere under 40 år 27 procent.

Figur 4: Tilgang til førtidspension Q2 2004 til Q1 2024



Rekordhøj tilgang
til førtidspension

Kilde: Jobindsats.

Få timers arbejde om ugen kan forhindre, at mennesker ender på førtidspension

Der er muligt at forebygge, at mennesker havner på førtidspension, hvor det ikke er nødvendigt.

Blot få timers arbejde om ugen kan gøre en forskel

Mennesker, som ellers risikerer at havne på førtidspension, kan få en fod inden for på en arbejdsplads. Analysen "Lønner det sig at få løntimer på vejen mod et job"¹ (april 2024) viser, at få timers arbejde om ugen for grupper længere væk fra arbejdsmarkedet har positive beskæftigelseseffekter. Den er udarbejdet af Væksthusets Forskningscenter sammen med Aarhus Universitet.

Analysen viser, at cirka hver fjerde af de såkaldt aktivitetsparate kontanthjælpsmodtagere, der er startet med få timers ordinært arbejde, er kommet i fuldtidsjob to år efter, at de fik deres første løntime.

Tæller man dem med, som fortsat har løntimer på deltid, er det over halvdelen, som har fået foden inden for på arbejdsmarkedet.

¹ <https://vaeksthusets-forskningscenter.dk/wp-content/uploads/2024/03/Loenner-det-sig-at-faa-loentimer-paa-vejen-mod-job.pdf>

Fuldtidspersoner på førtidspension i procent af befolkningen i den erhvervsaktive alder, 16-66 år, 2. kvartal 2023 - 1. kvartal 2024. Fra størst til mindst.

Kommune	Andel på førtidspension i procent af befolkningen i den erhvervsaktive alder
Lolland	14,7
Bornholm	11,7
Langeland	11,5
Odsherred	11,0
Kalundborg	10,4
Guldborgsund	10,1
Nyborg	9,9
Morsø	9,7
Frederikshavn	9,3
Norddjurs	9,1
Læsø	9,0
Skive	9,0
Vesthimmerlands	8,7
Vordingborg	8,7
Faaborg-Midtfyn	8,6
Sønderborg	8,6
Assens	8,5
Hjørring	8,5
Lemvig	8,5
Thisted	8,5
Ærø	8,4
Slagelse	8,3
Samsø	8,2
Struer	8,2
Tønder	8,2
Aabenraa	8,2
Haderslev	7,9
Viborg	7,9
Fredericia	7,8
Billund	7,7
Jammerbugt	7,7
Kerteminde	7,7
Nordfyns	7,7
Randers	7,7
Svendborg	7,7

Esbjerg	7,6
Mariagerfjord	7,6
Brønderslev	7,5
Halsnæs	7,5
Holbæk	7,4
Varde	7,4
Albertslund	7,2
Horsens	7,2
Ishøj	7,2
Ringkøbing-Skjern	7,2
Sorø	7,2
Odense	7,1
Ballerup	7,0
Herning	7,0
Næstved	7,0
Faxe	6,8
Helsingør	6,8
Vejen	6,8
Brøndby	6,5
Middelfart	6,5
Stevns	6,4
Ikast-Brande	6,3
Køge	6,3
Ringsted	6,3
Syddjurs	6,3
Holstebro	6,2
Gribskov	6,1
Kolding	6,0
Odder	6,0
Vejle	6,0
Silkeborg	5,9
Frederikssund	5,8
Fanø	5,7
Aarhus	5,7
Herlev	5,6
Hvidovre	5,6
Fredensborg	5,4
Greve	5,3

Høje-Taastrup	5,3
Aalborg	5,3
Glostrup	5,2
Hedensted	5,1
Roskilde	5,1
Lejre	4,9
Rebild	4,9
Favrskov	4,7
Hillerød	4,7
Skanderborg	4,7
Gladsaxe	4,6
Rødovre	4,6
Tårnby	4,6
Solrød	3,8
Furesø	3,7
Frederiksberg	3,5
Rudersdal	3,4
Egedal	3,2
København	3,2
Lyngby-Taarbæk	3,1
Hørsholm	3,0
Gentofte	2,8
Dragør	2,7
Vallensbæk	2,7
Allerød	2,6

Anm.: Der er under 1.000 borgere i den erhvervsaktive alder 16-66 år i Læsø kommune.

Kilde: Jobindsats.

Analysen er udarbejdet af:



Chefkonsulent
Kim Møller Laursen
kml@lho.dk
T: +45 2428 2466



Analysechef
Tina Honoré Kongsø
tho@lho.dk
T: +45 3283 3273